

**SNCP**

60, rue Auber
94408 Vitry-sur-Seine Cedex

Tél. : +33 1 49 60 57 57

Fax : +33 1 45 21 03 50

www.lecaoutchouc.com

info@lecaoutchouc.com


T

ableau de bord matières premières « caoutchouc » septembre 2022

► Nouvelle publication version mensuelle



**Nouvelle base
base 100 au 1^{er} janvier 2022**



Prix et indices de prix :
- gommages brutes
- mélanges caoutchoucs

Indices de prix d'achat

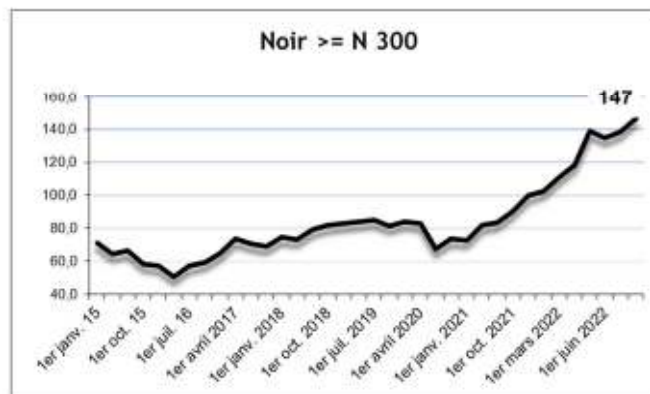
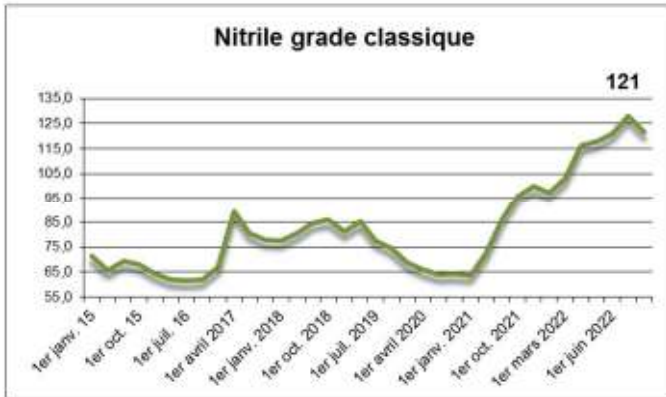
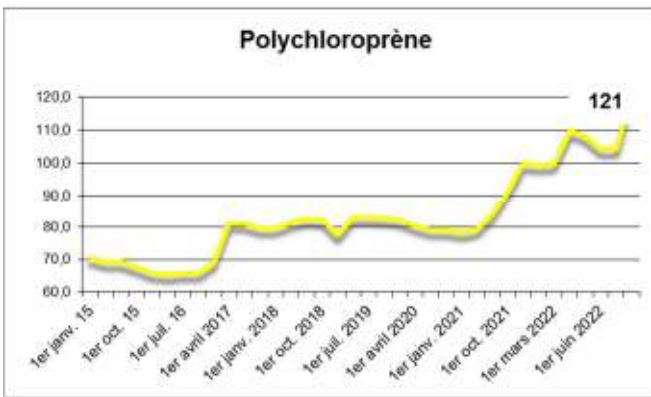
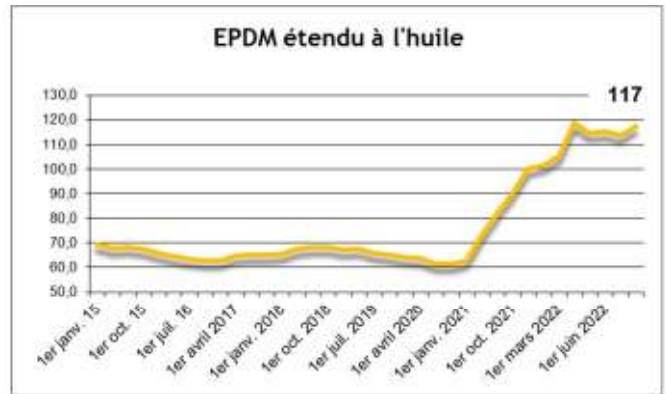
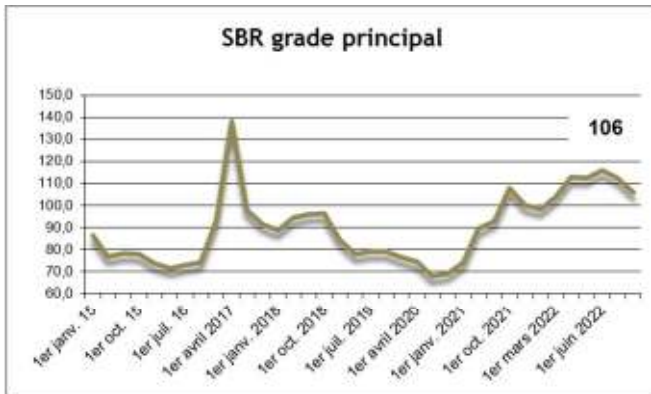
Enquête trimestrielle SNCP auprès d'un échantillon représentatif de transformateurs de caoutchouc du secteur pièces techniques (2219Z).
Indices de prix d'achat en base 100 = janvier 2022 et variations en %

Édition septembre 2022

Attention : nouvelle base 100 au 1er janvier 2022

Vague d'enquête et date de recueil des conditions d'achat des matières premières	2019	2020	T1 21	T2 21	T3 21	T4 21	Janv. 22	Fév. 22	Mars. 22	Avr. 2022	Mai 22	Juin 22	Juil. 22	Sept. 22	sept. 22 / janv 21	sept. 22 / 2019
	moyenne annuelle	moyenne annuelle	1er janv. 21	1er avril. 21	1er juillet 21	1er oct. 21	1er janv. 22	1er Fév. 22	1er mars 22	1er avril 22	1er mai 22	1er juin 22	1er juil. 22	1er sept. 22		
Gommes brutes																
Caoutchouc naturel																
Caoutchouc solide Type 10	78,8	78,5	89,0	88,9	93,2	94,9	100,0	101,0	101,8	103,1	99,5	100,5	100,2	96,4	8%	22%
Caoutchouc solide Type 5 CV	81,3	82,2	97,2	99,1	102,4	99,6	100,0	100,6	104,7	108,7	109,5	108,1	108,3	100,7	4%	24%
SBR Solide																
Grade principal	80,1	72,0	74,0	89,3	92,7	108,0	100,0	98,4	104,1	112,9	112,3	115,8	112,3	105,8	43%	32%
EPDM																
Étendu à l'huile (taux de diène = 5%)	66,4	62,6	62,6	73,0	82,2	90,1	100,0	101,4	105,3	118,7	114,6	115,1	113,5	117,2	87%	77%
Non étendu à l'huile (taux de diène = 5%)	73,7	69,6	69,0	77,5	81,6	88,8	100,0	96,2	101,0	110,3	108,3	107,5	106,9	112,3	63%	52%
Non étendu à l'huile (taux de diène = 10%)	68,0	63,5	63,0	73,1	79,3	87,1	100,0	95,7	103,5	112,7	110,3	110,3	104,6	110,6	76%	63%
Polychloroprène																
Grade principal	81,5	80,1	78,2	79,2	83,9	91,1	100,0	99,4	99,5	110,0	108,1	104,4	104,2	120,5	54%	48%
Nitrile																
Grade Classique (33-34% acrylo)	79,5	65,7	63,6	72,3	85,8	96,0	100,0	97,3	103,0	116,3	117,9	120,9	127,9	121,4	91%	53%
Noirs de Carbone																
< N 300	84,2	77,3	75,4	83,8	86,9	89,4	100,0	99,5	104,4	120,7	137,4	125,2	127,9	135,7	80%	61%
>= N 300	83,3	77,0	72,7	82,0	83,6	90,1	100,0	102,3	110,6	118,5	138,8	134,8	138,4	146,6	102%	76%
Plastifiants																
Paraffiniques	67,5	61,3	61,1	94,6	115,4	110,2	100,0	100,7	102,8	116,1	130,8	148,0	154,6	158,3	159%	135%
Mélanges	2019	2020	T1 21	T2 21	T3 21	T4 21	Janv. 22	Fév. 22	Mars. 22	Avr. 2022	Mai 22	Juin 22	Juil. 22	Sept. 22	sept. 22 / janv 21	sept. 22 / 2019
Base NR	82	81	90	95	98	98	100	101	106	111	118	116	117	114	27%	39%
Base NR AVS (*)	83	82	93	100	102	101	100	101	105	111	115	116	117	112	21%	35%
Base SBR	81	74	74	89	92	104	100	99	105	114	120	122	121	118	59%	44%
Base EPDM (**)	75	70	69	83	87	93	100	97	104	114	119	121	119	125	82%	66%
Base CR	82	80	78	82	86	92	100	99	100	110	111	108	109	124	59%	51%
Base NBR	79	75	75	82	90	95	100	99	102	114	124	121	125	124	66%	56%

Indices de prix gommés brutes et noir de carbone Évolution 2015 - 2022



Source : SNCP

Attention : depuis mars 2022, l'enquête SNCP sur le prix d'achat des matières premières est passée d'une fréquence trimestrielle à une fréquence mensuelle.

Les données ci-dessus sont désormais présentées en base 100 = janvier 2022, et non plus en base 100 = janvier 2019.

Tableau de bord
matières premières
« caoutchouc »

