


Intelligence caoutchouc®

France - Europe - Monde



édition 2017
17^e édition




- *Matières premières, Pneumatiques, Caoutchouc Industriel, Entreprises*
- *Les données et analyses indispensables pour comprendre et anticiper les évolutions de la filière caoutchouc*

Syndicat National du Caoutchouc et des Polymères
60, rue Auber - 94408 VITRY-SUR SEINE CEDEX
Tél : 01 49 60 57 57 - Fax : 01 45 21 03 50
Email : info@lecaoutchouc.com - Site Internet : www.lecaoutchouc.com

192 pages couleurs

Une analyse économique de la filière caoutchouc



Le SNCP vous propose un diagnostic complet de la filière caoutchouc sur les bases suivantes :

- > résultats de l'année 2016 et 2017,
- > mise en perspectives de ces données avec les résultats observés en 2000 et 2007,
- > statistiques produites par le SNCP ou des organismes extérieurs (ANRPC, CCFA, Centrale de bilans, Douanes, ETRMA, Europool, Eurostat, INSEE, IRSG...),
- > Analyses SNCP

Quatre thèmes

- > Matières premières,
- > Pneumatiques,
- > Caoutchouc industriel,
- > Entreprises.

Trois périmètres géographiques


- > France,
- > Europe,
- > Monde.

Quatre types de données

- > Production,
- > Commerce extérieur,
- > Marchés,
- > Performances financières des entreprises.

Bilan économique 2016 et 2017, perspectives 2018

À retenir



France

- Production 2016 / 2017 : stabilisation de la production d'articles en caoutchouc
- Les fournisseurs de l'automobile surperforment pour la 3^{ème} année consécutive
- Une activité industrielle caoutchouc moins axée sur la fabrication
- Une décorrélation tendancielle entre les volumes de production et le chiffre d'affaires des entreprises
- Les marges se maintiennent à des niveaux satisfaisants
- Emploi, une situation quelque peu paradoxale
- Un rebond de l'investissement limité aux fournisseurs de l'automobile


Europe - Monde

- Accélération de la demande mondiale de caoutchouc en 2016 et 2017
- Une production de 27 millions de tonnes de caoutchouc en 2016
- Mini-crise des matières premières sur la fin 2016 et le début de l'année 2017
- Une influence grandissante des nouveaux pays émergents asiatiques
- Stabilité des classements mondiaux des chiffres d'affaires des transformateurs de caoutchouc
- La pression concurrentielle demeure très forte
- 2017 / 2018, la croissance française et européenne au plus haut depuis 10 ans

Sommaire

Bilan 2016-2017 et perspectives 2018

Matières premières



- France : l'industrie du caoutchouc synthétique
- France : la consommation de caoutchoucs
- Europe : la production de caoutchoucs synthétiques
- Europe : la consommation de caoutchoucs
- Monde : la production de caoutchouc naturel
- Monde : évolution des capacités de production de caoutchouc naturel
- Monde : la consommation de caoutchouc naturel
- Monde : les cours du caoutchouc naturel
- Monde : la production de caoutchouc naturel en Thaïlande
- Monde : la production de caoutchouc naturel en Indonésie
- Monde : la production de caoutchouc naturel au Vietnam
- Monde : la production de caoutchouc naturel en Chine
- Monde : la production de caoutchouc naturel en Malaisie
- Monde : la production de caoutchouc naturel en Inde
- Monde : la production de caoutchoucs synthétiques
- Monde : la consommation de caoutchoucs synthétiques
- Monde : évolution des cours du pétrole brut et des monomères
- Monde : évolution des cours des caoutchoucs synthétiques
- Monde : synthèse de la production et de la consommation de caoutchoucs naturels et synthétiques
- Monde : évolution des prix des matières premières sur la période 2012-2017


Pneumatiques

- France : chiffres clés de la production de pneumatiques
- France : structure de la production de pneumatiques
- France : chiffres clés des importations et exportations de pneumatiques
- France : structure des importations et exportations de pneumatiques
- France : tendances commerce extérieur 2000-2016
- France : pays clients et pays fournisseurs
- France : le marché du pneumatique neuf de remplacement en 2016 et 2017 - sell-in
- France : dynamique des ventes de pneumatiques de remplacement sur la période 2000-2017 - sell-in

Sommaire

Pneumatique (suite)

- France : rechapage poids lourds
- France : pneumatiques et automobiles
- Europe : chiffres clés de la production européenne de pneumatiques
- Europe : les échanges extérieurs de pneumatiques de l'UE
- Europe : le marché du pneumatique première monte
- Europe : le marché du pneumatique neuf de remplacement
- Europe : le marché du pneumatique rechapé poids lourds
- Europe : dynamique des ventes de pneus de remplacement sur la période 2000-2017 en Europe de l'Ouest
- Monde : Chiffres clés du marché du pneumatique



Caoutchouc industriel

- France : chiffre clés de la production de caoutchouc industriel
- France : structure de la production de la branche caoutchouc industriel
- France : chiffres clés des échanges extérieurs de caoutchouc industriel
- France : structure des importations et des exportations de caoutchouc industriel
- France : pays clients et pays fournisseurs
- France : les marchés du caoutchouc industriel
- France : Les prix de vente des pièces techniques
- Europe : chiffres clés de la production de caoutchouc industriel
- Europe : les échanges extérieurs de caoutchouc industriel de l'UE

Entreprises

- France : démographie des entreprises transformatrices de caoutchouc
- France : géographie de l'industrie du caoutchouc
- France : les opérateurs de l'industrie de la transformation du caoutchouc
- France : données sociales
- France : masse salariale et ratios de productivité
- France : les investissements
- France : les marges
- Europe : les effectifs employés
- Europe : les entreprises transformatrices de caoutchouc
- Monde : pneumatique, le paysage concurrentiel mondial
- Monde : caoutchouc industriel, le paysage concurrentiel mondial



« Intelligence Caoutchouc® France, Europe et monde »

192 pages couleurs – Format 19x23

CFCP

60, rue Auber
94408 Vitry-sur-Seine Cedex

Tél. : +33 1 49 60 57 57

Fax : +33 1 45 21 03 50

www.lecaoutchouc.com

info@lecaoutchouc.com

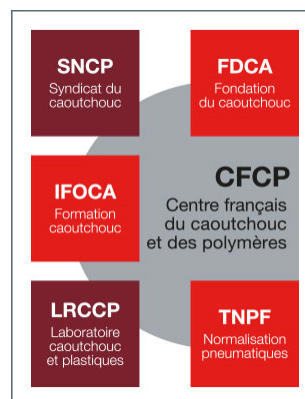
Édition 2017

publication SNCP diffusion CFCP

Bon de commande

A renvoyer au CFCP

60, rue Auber – 94408 Vitry-sur-Seine Cedex



Nom et prénom :

Fonction :

Société :

Adresse :

e-mail :

Nombres d'exemplaires :

N° de TVA Intra communautaire

Prix unitaire : 240€ TTC, (soit 200 € HT) - Gratuit pour les adhérents du SNCP

Règlement

- Chèque bancaire à établir à l'ordre du **CFCP SAS**
- Virement (IBAN : FR76 3007 6023 5212 6515 0020 043 / BIC : NORDFRPP)

Date : Signature

Nota : La facture de régularisation vous sera envoyée avec l'étude.